


# Jak správně třídit – barevné kontejnery

Informace, podle kterých byste se měli při třídění odpadu řídit, naleznete přímo na barevných sběrných nádobách. Na kontejnerech jsou umístěny nálepky, které přesně popisují, co do nich patří a co ne. O místních podmínkách systému sběru tříděného odpadu vždy rozhoduje obec ve spolupráci se svozovou firmou. Proto se všude třídí jiným způsobem.

## PAPÍR



Obaly z papíru jsou obvykle označeny:




### CO SEM PATŘÍ

noviny, časopisy, kancelářský papír (nevadí papír s kancelářskými sponkami), reklamní letáky, knihy, sešity, krabice (**sešlápnout**), lepenka, karton, papírové obaly (např. sáčky)

### CO SEM NEPATŘÍ

mokvý, mastný nebo jinak znečištěný papír, voskovaný papír, použité plenky a hygienické potřeby, použité papírové kapesníky

## PLASTY, NÁPOJOVÉ KARTONY, KOVY – vícekomoditní sběr



Obaly z plastů jsou obvykle označeny:



Nápojové kartony jsou obvykle označeny:



Obaly z kovů jsou obvykle označeny:




### CO SEM PATŘÍ

PET lahve od nápojů (prosím, nezapomeňte je sešlápnout!), kelímky, sáčky, folie, výrobky z plastů, polystyren, nápojové kartony od mléka, džusů a dalších potravin, nápojové plechovky a konzervy od potravin,lobal, ostatní kovové předměty z domácnosti (sponky, zátky apod.)

### CO SEM NEPATŘÍ

novodurové trubky, obaly od nebezpečných látek (motorové oleje, chemikálie, barvy apod.), obaly znečištěné zbytky potravin (pokud je vypláchnete můžete je vhodit do kontejneru), baterie, domácí elektrospotřebiče

## SKLO



Obaly ze skla jsou obvykle označeny:



### CO SEM PATŘÍ

do zeleného kontejneru patří barevné sklo a do bílého čiré sklo, lahve od nápojů (nemusí se odstraňovat etikety a víčka), sklenice od marmelád a zavařenin, tabulové sklo, rozbité skleničky

### CO SEM NEPATŘÍ

keramika, porcelán, autosklo, drátěné sklo, zrcadla

# Všechno, CO POTŘEBUJETE VĚDĚT O SPRÁVNÉM TŘÍDĚNÍ ODPADKŮ

## po pikniku

**U nás ale speciální kontejner na nápojové kartony není. CO TEĎ? SKANDÁL!**

Někde se třídí nápojové kartony společně s plasty, jinde třeba s papírem – sledujte nálepky na kontejnerech nebo se zeptejte na obecním úřadu.

Nápojové kartony

Krabička od džusu

Směsný odpad

Proč?

Jedná se o znečištěný odpad, který nelze dále recyklovat.

Použité kapesníčky

Zulášť papír

(jen nepromaštěný, jinak do směsného odpadu),

Zulášť plast

**Jak to? Je to otrava a trvá to dlouho...**

Jsou to dva různé materiály - bez oddělení nelze vytrždit.

Papírový pytlík s fólií

Obal od chipsů

Plasty

Kelímek od jogurtu

Skleněná lahve

PE7 lahve

Plasty lahve sešlápnout

**Proč mám lahve sešlápnout?**

Plasty

**Musím kelímky vymývat?**

Stačí zbavit obsahu. Pokud ale chodíte ke kontejnerům jen občas, je lepší kelímky vymýt, aby nezapáchaly.

Sběrný dvůr  
nebo  
Výkupna sběrných surovin

Plechovka

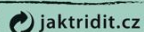
Někde jsou také speciální kontejnery v rámci pilotních projektů na sběr kovů.

Sklo

i

Barevné sklo do zeleného, čiré do bílého kontejneru. Pokud máte kontejner na sklo jen jeden, dávejte do něj sklo bez ohledu na barvu.

Takto zmenšených obalů se do kontejneru vejde 4x více, čímž se pak ušetří na přepravě.

 jaktridit.cz

samosebou.cz